In unserem Lernvideo kannst du dir noch einmal anschauen, wie du mithilfe von Strichlisten Formen zählen kannst.

Die Strichliste

Wie du die Zeichen >, < und = richtig verwendest, kannst du im Video noch einmal anschauen.

Größer / kleiner / gleich

Im Lernvideo bekommst du noch einmal erklärt, wie du darin Zahlen mit Plättchen darstellen kannst.

Das Zehnerfeld

Hier kannst du dir Hilfe holen, wenn du bei einer Aufgabe nicht weiterkommst.

Üben und wiederholen 1 Name: Datum:

1. Zähle und trage ein.

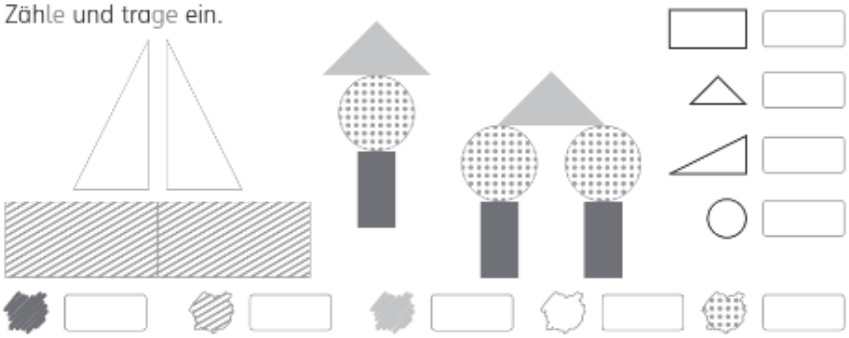

2. Trage ein.



3. Setze ein: >, < oder =. Finde passende Zahlen.

2 ◯ 6	7 ◯ 5	4 ◯ 4	6 > ☐	☐ < 3
9 ◯ 3	1 ◯ 4	9 ◯ 5	☐ < 5	7 < ☐

4. Male dazu oder streiche weg.

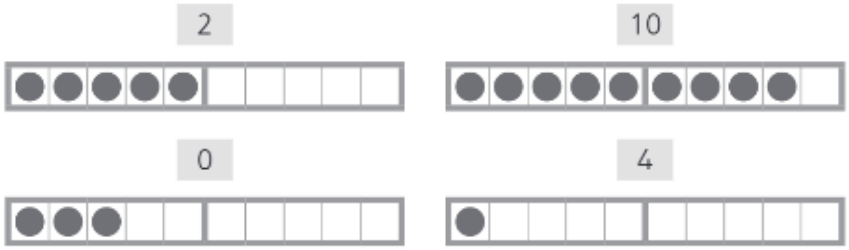

5. Kreise ein. Rechts mit ●. Links mit ●.

© Mildenberger Verlag · Bestell-Nr. 1507-40